

# Deel een **voertuig** met de buurt

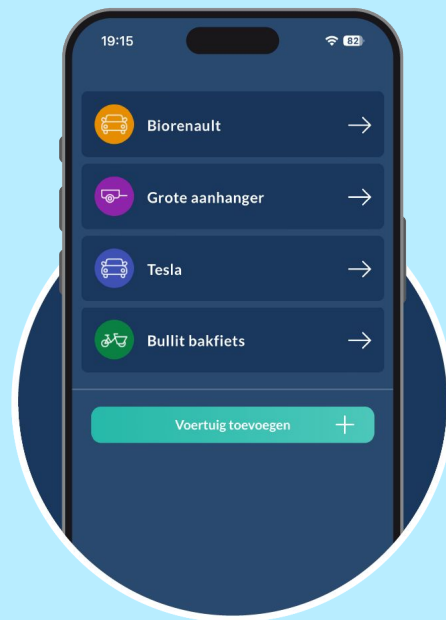
✓ Makkelijk delen met bureu

✓ Goedkoopste manier van autodelen

✓ Voor elk type voertuig

# Gebruik een app voor het samen delen van een auto

- Voeg voertuig(en) toe
- Gezamenlijke agenda
- Ritregistratie
- Automatisch kosten verdelen
- Afspraken vastleggen



## Voeg voertuigen toe

Voeg één of meerdere  
verschillende type voertuigen toe

# Hoe regel je de verzekering?

Optie 1: Deel je minder dan 1 keer per maand?

Sluit individueel iedere keer dat je de auto leent de Leenautoverzekering af van Ohra

Optie 2: Deel je maandelijks of meer?

Iedereen in de autodeelgroep wordt lid van de Vereniging van Gedeeld voor 20,- per jaar per lid. De autobezitter sluit een verzekering af via Centraal Beheer.

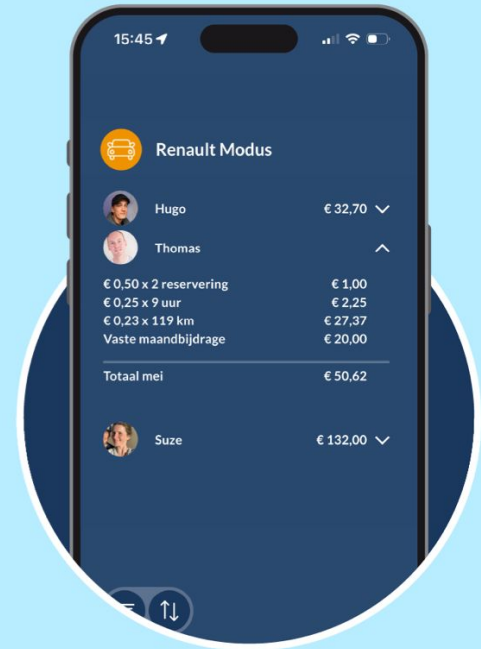
Tip!

Lees alle details van beide opties op [wheelshare.nl/verzekeren](https://wheelshare.nl/verzekeren)

[Lees meer](https://wheelshare.nl/verzekeren)

# Hoe verdeel je de kosten?

1. Bereken wat je auto daadwerkelijk kost via ANWB:  
<https://www.anwb.nl/auto/autokosten>
2. Voer de kosten in
  - a. Vaste kosten per maand
  - b. Kosten per kilometer
  - c. Kosten per uur
  - d. Of kosten per reservering



## Kosten verdelen

De kosten worden automatisch berekend. Bepaal zélf de tarieven, er gaat niets naar Wheelshare.

# Tip! Thomas uit Haren

1 auto met 6 bestuurders



*Stel, de buren gebruiken de auto één of twee keer per maand, terwijl jij hem iedere werkdag gebruikt. Het is dan niet eerlijk dat de buren de helft van de vaste kosten betalen.*

*Maak een eerlijke verdeling door de vaste kosten op te delen in twee delen: een vaste maandelijkse bijdrage (om de auto te kunnen gebruiken) en een variabele bijdrage gebaseerd op het gebruik (kilometers, tijd of aantal reserveringen).*

[Meer tips](#)

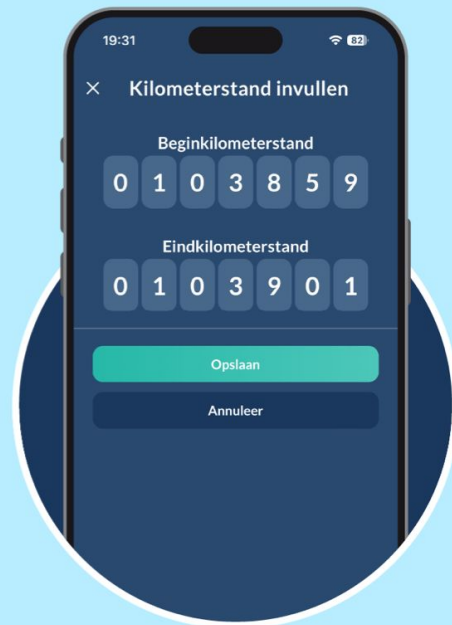
# Ritregistratie

Houd optioneel de kilometerstand bij. Zo werkt het:

1. De app geeft een suggestie voor de beginstand van de kilometerteller.
2. Controleer en bevestig.
3. Na afloop voer je de eindstand in.

De app berekent de totaal aantal gereden kilometers.

[Meer tips](#)



## Kilometers registreren

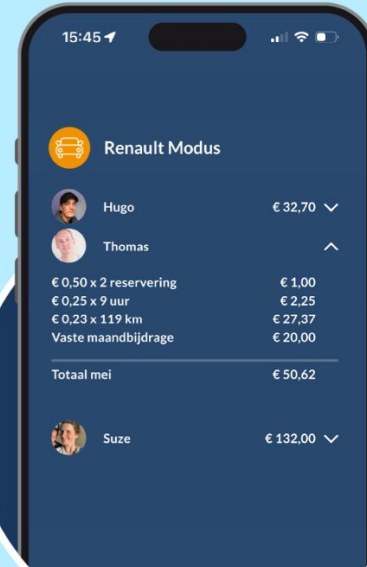
Snel de kilometerstanden registreren met slimme invoer.

# Afrekenen

Via de app zie je in een maandoverzicht wie welke kosten moet betalen en hoe deze kosten zijn opgebouwd.

De afrekening van de kosten regel je zelf door een appje, tikkie of iets anders.

[Meer tips](#)



The image shows a smartphone screen with a dark blue background. At the top, the status bar shows the time 15:45, signal strength, Wi-Fi, and battery icons. Below the status bar, there is a yellow 'New' badge next to the text 'Renault Modus'. Underneath, there are two rows of user information: 'Hugo' with a profile picture and a downward arrow next to '€ 32,70', and 'Thomas' with a profile picture and an upward arrow. Below this is a list of charges: '€ 0,50 x 2 reservering' (€ 1,00), '€ 0,25 x 9 uur' (€ 2,25), '€ 0,23 x 119 km' (€ 27,37), and 'Vaste maandbijdrage' (€ 20,00). A horizontal line separates these from the total: 'Totaal mei' (€ 50,62). At the bottom, there is another row for 'Suze' with a profile picture and a downward arrow next to '€ 132,00'. At the very bottom of the screen, there are two circular icons: one with a left-pointing arrow and one with a double-headed vertical arrow.

Renault Modus	
Hugo	€ 32,70
Thomas	
€ 0,50 x 2 reservering	€ 1,00
€ 0,25 x 9 uur	€ 2,25
€ 0,23 x 119 km	€ 27,37
Vaste maandbijdrage	€ 20,00
<hr/>	
Totaal mei	€ 50,62
Suze	€ 132,00

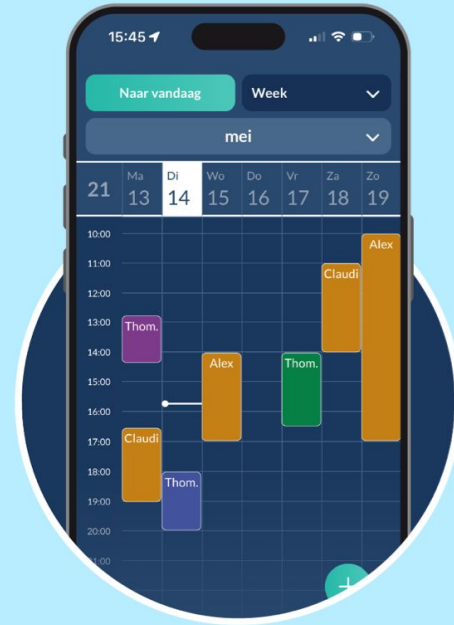
## Kosten verdelen

De kosten worden automatisch berekend. Bepaal zélf de tarieven, er gaat niets naar Wheelshare.

# Hoe werkt het reserveren?

Via de app heb je inzicht in een gedeelde kalender.

Voelt het delen van een voertuig de eerste keer spannend? Kies dan voor de optie in de app om reserveringen handmatig goed te keuren.



## Gedeelde agenda

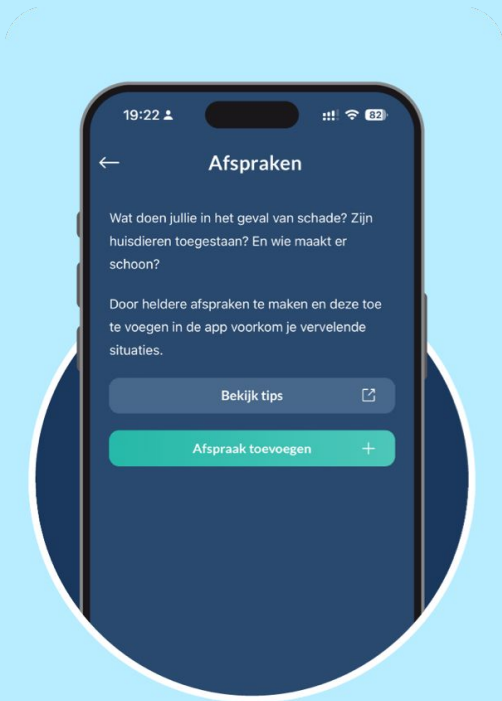
Makkelijk een voertuig reserveren in de gezamenlijke agenda.



# Welke afspraken maken we?

Maak heldere afspraken met elkaar rondom:

- Verzekering
- Schoonmaak
- vakanties/weekendjes weg
- Huisdieren
- Wat te doen wanneer je schade rijdt



## Afspraken maken

Maak heldere afspraken met elkaar. Wij helpen met tips en voorbeelden.

# Hoe activeer ik anderen?

Optie 1: Stuur een appje naar iemand waarmee je wilt delen

Optie 2: Doe een oproep in de buurtapp / dorpskrant of website

Optie 3. Organiseer een informatie-avond(je)

## Tip!

*Kant-en klare teksten en promotiemateriaal vind je op [wheelshare.nl/starterskit](https://wheelshare.nl/starterskit)*

[Lees meer](#)

## Probeer de app zelf

